

第1章 ハッピーテキストショップご利用について

テキストショップ移行について、簡単な手順を書かせていただきます。

「初回ログインの方法」は、現会員様用にテスコ様がお作りくださっています。本ファイルは、「初回ログインの方法」でログインできない方用の手順です。

1-1 会員登録

① 新ショップを開きます。

happytext.shop

② [会員登録] をクリックして、お教室様情報を入力します。

③ 掲示板の投稿の受信設定はご自由ですが、案内メールは是非、受取りますようお願いいたします。

以下、画面の指示に従って、ご登録をお願いいたします。

1-2 ショップの表示内容について

1 各ページへの移動

下図のメニューより、目的のページへ移動できます。

青枠部分:「ハッピーテキスト(happy-pctext.com)」のページが表示されます。

赤枠部分: ログイン後、お困りのことやご要望などご自由にどうぞ♪

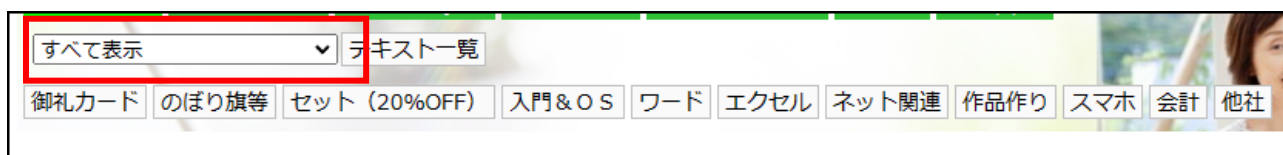


2 テキスト等の選択

[すべて表示] (赤枠の箇所)


のドロップダウンリストからご提供教室別のリストが確認できます。

ハッピーテキストショップで販売されたいテキスト等がございましたら、ご相談ください。お教室様への利便が図れれば良いと考えていますので、原則として、利益は頂戴しません。(テキストや課題以外は印刷会社様に迷惑が掛かるので不可)



3 商品一覧の表示

[すべて表示] のまま、以下の何れかをクリックしていただくと、他社様のテキストも含めて表示されます。



4 製本方式

原則は、製本版になりますので、「未製本」や「未製本（片面印刷）」をご希望の場合は、該当の箇所にチェックをお入れください。

円	<input type="checkbox"/> 未製本 円	<input type="checkbox"/> 未製本（片面印刷） 円	1 冊	カートに入れる
---	--------------------------------	--------------------------------------	-----	---------

5 配送方法

配送方法は、厚みにより自動判定されます。

例えば、ネコポス 1 通で入らなくて、宅配便にするまでもない場合は、2 回に分けてご注文をいただく必要はなく、**ネコポス 2 通**をご選択いただけます。

もちろん、画面を少しスクロールして、図の箇所で宅配便に変更いただくことも可能です。

■ 配達のご希望	
配達方法	<input type="radio"/> 宅配便 送料748円
	<input checked="" type="radio"/> ネコポス 2 個口 送料572円 ネコポス 2 個で送ります
	受注時の状況により発送まで3~4日かかる場合もあります。 余裕をもってご注文ください。

6 領収証の自動発行

更に画面をスクロールしていただいて、図の箇所にチェックを入れていただくと、領収書が自動発行されます。

請求書（10/1 以降はインボイス）は自動発行されます。

領収書のお名前 :	<input checked="" type="checkbox"/> 領収書を希望します
	<input type="text" value="ハッピーテキスト"/>
	入金確認後にPDFファイルをメールでお送りします

7 連絡先の印刷

更に画面をスクロールしていただいて、図の箇所です「印刷する」をご選択いただくと、表表紙及び背表紙に貴教室名が入ります。

お教室名：最初にご希望を頂戴したお名前になります。

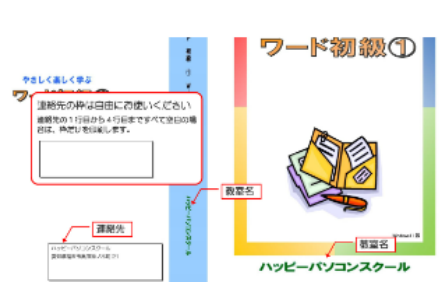
連絡先：裏表紙下部に印刷されます。表示したい内容をご入力ください。

生徒様用に、お教室のご住所や電話番号を入れておくこともできます。

■表紙のご希望 (未製本のテキストには表紙がないため教室名は印刷できません)

教室名の印刷

連絡先の印刷



■表紙のご希望 (未製本のテキストには表紙がないため教室名は印刷できません)

教室名の印刷：

*教室名：

連絡先の印刷：

連絡先 1 行目：

2 行目：

3 行目：

4 行目：

8 キャンセルに関する了承

ご注文と同時に、印刷会社様が印刷&製本に取り掛かれますので、ご注文後のキャンセルはできません。その旨の確認になります。

チェックがないと、ご注文いただけません。

■ご注文のキャンセルについて

注文をいただくとすぐに印刷を始めます。そのため一度は

* 注文のキャンセルについて確認しました。

9 注文する

内容を再確認の上、ご注文ください。

注文をいただくとすぐに印刷を始めます。そのため一度お受けしたご注文はキャンセル・変更はできません。
ご注文内容に間違いがないか再度ご確認ください。

注文する

10 注文完了

図の画面が表示されたら、注文完了です。

2通目の受注メールは、すぐに送信できない場合が多いですが、ご注文と同時に印刷会社様にデータが飛ぶようになっており、印刷&製本に取り掛かれます。

ご入金前でも取り掛かっていただけますので、ご安心ください。

ご注文ありがとうございます。

次のメールを送信しましたが、メールが届かない場合はご連絡をお願いします。

閉じる

ハッピーテキストです。

この度は、ご注文ありがとうございました。

ご注文の内容は、下記のとおりです。

(このメールは自動応答で送っております、後ほど改めて確認のメールを送りますが、確認のメールが届かない場合はお手数ですがご連絡をお願いいたします。)

上記の手順に従っていただいても、お困りの場合は、ハッピーテキストのサイトのお問い合わせよりお尋ねください。



happy-pctext.com