


電話帳への登録の仕方

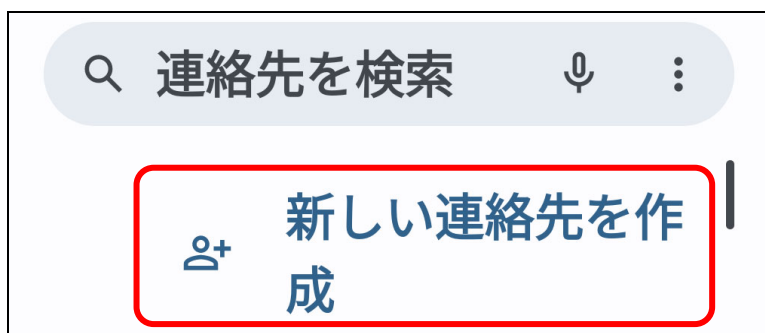
本手順は、「スマホ講座 LINE」のテキストP.24 で使用する相手の電話番号の登録の仕方です。（生徒様に無償配布してくださっても結構です）



① [電話]をタップします。

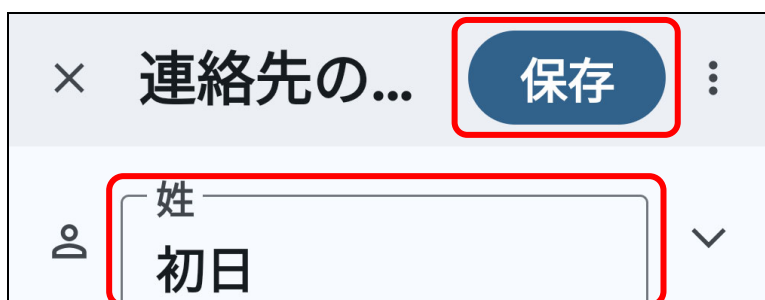


② [連絡先] をタップします。



③ [新しい連絡先を作成] をタップします。

※ [+] ボタンをタップするアプリもあります。



④ 「姓名」や「電話番号」等を入力します。

⑤ [保存] をタップします。これで、完了です。